

EDITAL

Programa de bolsas

PRÉ-VESTIBULAR BERNOULLI

Ano Letivo 2026

Com o compromisso de ampliar o acesso à educação de qualidade, o Pré-Vestibular Bernoulli abre as inscrições para o **Programa de Bolsas Bernoulli (PBB)**, referente ao ano letivo de 2026.



O programa tem como objetivo reconhecer o esforço e o desempenho de estudantes que se destacam no Exame Nacional do Ensino Médio (Enem) ou na prova presencial de proficiência aplicada pelo Bernoulli, oferecendo **bolsas de até 100%** nas mensalidades dos cursos preparatórios presenciais ou on-line.

Podem participar alunos de escolas públicas e privadas, mesmo que ainda não tenham concluído o Ensino Médio.

1 O que é o Programa de Bolsas Bernoulli?

O PBB é uma iniciativa do Pré-Vestibular Bernoulli que oferece bolsas de estudo de até 100% para estudantes de alto desempenho, reconhecendo o mérito e incentivando o acesso a uma educação preparatória de excelência.

2 Como funciona a concessão das bolsas?

As bolsas são concedidas com base no desempenho do candidato em uma das seguintes opções:



- **Prova presencial de proficiência**, aplicada pelo Bernoulli; ou
- **Notas do Enem**, da edição atual ou de edições anteriores.

3 Quem pode participar?

O programa é aberto a estudantes de escolas públicas e privadas, incluindo aqueles que ainda estão cursando o Ensino Médio ou que participam do Enem como “treineiros”.

4 O que a bolsa inclui?

O benefício pode chegar a **100% do valor das mensalidades dos cursos preparatórios do Bernoulli**, nas modalidades presencial ou on-line.

A bolsa é **pessoal e intransferível**, válida apenas para o ano letivo de 2026, e não abrange taxas de matrícula, material didático ou serviços adicionais.

A bolsa se aplica exclusivamente às mensalidades e não abrange a taxa de matrícula, materiais didáticos nem serviços adicionais.


5 Quando acontecem as inscrições?



As inscrições para o Programa de Bolsas Bernoulli (PBB) estarão abertas ao longo do ano letivo de 2026, conforme o cronograma divulgado no site oficial do Pré-Vestibular Bernoulli: www.bernoulli.com.br/pre-vestibular.



- Cada edição do programa possui suas próprias datas. Por isso, é importante acompanhar o site regularmente para consultar os prazos e demais informações.
- Inscrições realizadas fora do período ou com dados incompletos não serão aceitas.



6 Como realizar a inscrição?

As inscrições são feitas **exclusivamente on-line**, no site oficial do Pré-Vestibular Bernoulli. Basta acessar o banner “**Programa de Bolsas Bernoulli**” e preencher o formulário de participação.

O candidato pode escolher entre duas modalidades:

- **Prova presencial de proficiência**, aplicada pelo Bernoulli; ou
- **Notas do Enem**, da edição atual ou de edições anteriores.

Não serão válidas as inscrições:

- que não estiverem com todas as informações solicitadas, a saber: nome completo, CPF do candidato, notas do ENEM em conformidade com o documento do INEP, e todos os documentos exigidos;
- que não cheguem ao Pré-vestibular Bernoulli no período de inscrição por motivos de ordem técnica, tais como: falhas de comunicação, congestionamento das linhas de contato, falhas de impressão, problemas nos computadores utilizados pelos candidatos e outros fatores que impossibilitem a transferência dos dados e a impressão;
- que, na modalidade prova presencial, forem efetuadas 30 (trinta) dias após a data da matrícula, se esta ocorrer após o início das aulas. Caso a matrícula seja realizada antes do início das aulas, o prazo de 30 (trinta) dias contar-se-á a partir da data de início do curso;
- que, recebidas para a modalidade prova presencial para cursos ofertados no 2º semestre de 2026, tenham sido efetuadas por candidatos que, porventura, tenham se matriculado em qualquer curso do Pré-vestibular Bernoulli no ano letivo corrente, presencial ou on-line.



7 Quais documentos e informações são necessários?

Durante a inscrição, o candidato deve informar:

- **Nome completo e CPF** (o mesmo utilizado no Enem, se aplicável);
- **Cidade e estado de residência;**
- **Curso e unidade de interesse** (Belo Horizonte ou Salvador).

Para a modalidade Enem, é necessário enviar o Boletim Individual de Notas em formato PDF (até 5 MB), contendo:

- **Número de inscrição do INEP;**
- **Nome completo e CPF;**
- **Notas das áreas de Linguagens, Matemática, Ciências Humanas, Ciências da Natureza e Redação;**
- **Chave de validação do resultado.**

As notas também devem ser informadas no formulário. É responsabilidade do candidato garantir que todas as informações estejam corretas.

Os estudantes de escolas públicas precisam comprovar a matrícula ou a conclusão em escola pública, enviando declaração, histórico escolar ou certificado de EJA, também em PDF (até 5 MB por arquivo).




8 Quantas vezes é possível participar?

Cada candidato pode participar do PBB em até **três edições diferentes**, sendo:

- uma pela **prova presencial de proficiência**;
- uma com as **notas do Enem de anos anteriores**; e
- uma com as **notas do Enem da edição atual**, após a divulgação dos resultados pelo INEP.

É permitida apenas uma inscrição por modalidade.

Caso haja duplicidade, será considerada apenas a primeira inscrição enviada.



9 Há custo para participar?

Não. A participação no **Programa de Bolsas Bernoulli (PBB)** é gratuita.

10 Como funciona o atendimento especial?

Os candidatos que necessitarem de atendimento especial durante a prova presencial de proficiência devem informar essa necessidade no ato da inscrição e entrar em contato com a Comissão do PBB com antecedência mínima de 72 horas, apresentando laudo médico comprobatório.

A Comissão analisará a solicitação e poderá ajustar ou reagendar a prova, conforme a necessidade do candidato.

11 Como os dados pessoais são tratados?

Ao realizar a inscrição, o candidato autoriza o uso dos dados pessoais conforme a Lei Geral de Proteção de Dados (Lei nº 13.709/2018). As informações serão utilizadas exclusivamente para a execução do programa, a avaliação das inscrições e a divulgação dos resultados.

12 Como funciona a prova presencial de proficiência?



Conteúdo: A prova contém **56 questões de múltipla escolha**, nas áreas de **Ciências Humanas, Ciências da Natureza, Linguagens e Matemática**, de acordo com a matriz de referência do Enem. Não há redação nem avaliação de língua estrangeira.



Duração: a duração total é de **3 horas**. O candidato deve permanecer na sala por, no mínimo, 1 hora, para garantir o sigilo da prova. A saída antes desse tempo implica desclassificação.

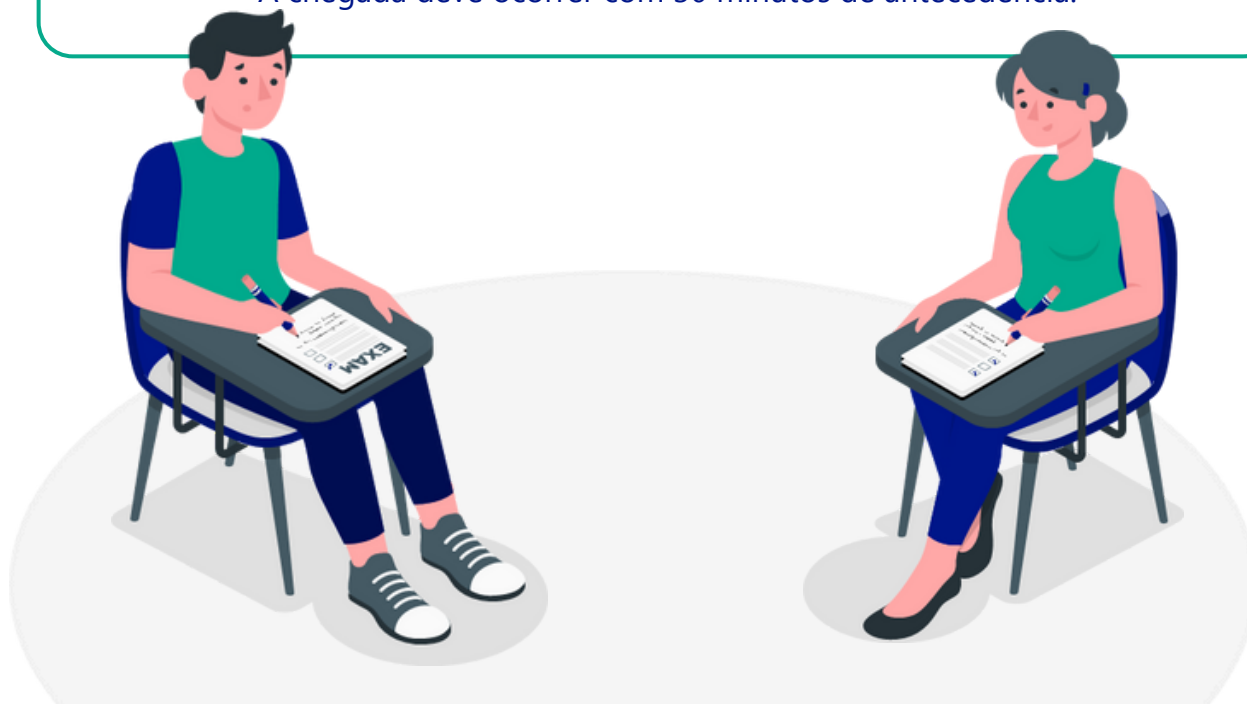


Materiais: **Documento oficial com foto** (RG, CNH ou passaporte) e **comprovante de inscrição impresso**. São aceitos apenas canetas, lápis, borrachas e apontadores. É proibido o uso de aparelhos eletrônicos, calculadoras ou qualquer material de consulta.



Local e horário: As provas são aplicadas na unidade escolhida na inscrição (**Belo Horizonte ou Salvador**), conforme indicado no comprovante.

A chegada deve ocorrer com 30 minutos de antecedência.



13 Como funciona a participação por meio das notas do Enem?



Enem: O candidato pode participar do PBB **utilizando as notas do Exame Nacional do Ensino Médio** (Enem), da edição atual ou de anos anteriores.



Notas: As notas devem ser informadas no formulário e comprovadas com o **Boletim Individual de Notas**.



Divergências: Diferenças entre os dados informados e o documento enviado **podem resultar no cancelamento da bolsa**.



Cursos on-line: As bolsas para cursos on-line estão disponíveis **apenas para** candidatos das regiões **Nordeste, Sudeste e Sul** do Brasil.

14 Quais são os critérios de avaliação?

- **Prova Presencial de Proficiência:** A prova é avaliada pela Comissão do PBB, com base no desempenho individual de cada participante. As notas não são divulgadas e não há possibilidade de recurso.
- **Notas do Enem:** A análise é feita a partir das notas informadas e comprovadas no Boletim Individual do Enem. Erros no preenchimento dos dados são de responsabilidade do candidato e não serão reavaliados.

A concessão das bolsas leva em consideração o desempenho obtido, a disponibilidade de vagas nos cursos e os recursos destinados ao programa.

15 Como o Bernoulli previne fraudes?

A apresentação de informações ou documentos falsos resultará na desclassificação imediata do candidato, no cancelamento da bolsa e na possibilidade de medidas legais.

O Bernoulli poderá solicitar, a qualquer momento, a apresentação dos documentos originais para verificação das informações prestadas.

16 Como os resultados serão divulgados?

- **Prova Presencial:** serão publicados em até 5 dias úteis após a data da aplicação.
- **Notas do Enem:** os resultados Enem seguirão o cronograma disponível no site do Bernoulli.

Os candidatos podem consultar os resultados em: www.bernoulli.com.br/pre-vestibular/, utilizando o CPF.



17 Como é feita a matrícula dos aprovados?

Os candidatos aprovados deverão realizar a matrícula em **até 3 dias úteis** após a divulgação dos resultados, para garantir a bolsa concedida. As informações detalhadas sobre o processo de matrícula estarão disponíveis no site do Bernoulli.

Os **candidatos ainda não matriculados** no Pré-Vestibular Bernoulli deverão **assinar Termo Aditivo de Bolsa** no ato da matrícula. Candidatos já matriculados serão informados sobre o envio do termo que formaliza o benefício.

A não realização da matrícula dentro do período estipulado poderá resultar na perda da bolsa, conforme avaliação do Bernoulli.

18 Quais são as condições da bolsa?

As bolsas são **pessoais e intransferíveis**, válidas apenas para o **ano letivo de 2026**. O benefício aplica-se somente às mensalidades dos cursos, não sendo cumulativo com outros descontos ou promoções, nem válido para anos, cursos ou turnos diferentes.

O Bernoulli reserva-se o direito de verificar a autenticidade dos documentos e cancelar a bolsa em caso de fraude, sem responsabilidade por eventuais danos.

19 Qual é a validade do Programa de Bolsas Bernoulli?

O Programa de Bolsas Bernoulli (PBB) é válido exclusivamente para o ano letivo de 2026. Os resultados obtidos nesse período não poderão ser utilizados em processos futuros.

20 Como obter informações e suporte sobre o Programa?




Canais oficiais

Todas as informações, como cronogramas, comunicados e atualizações, serão publicadas no site oficial do Pré-Vestibular Bernoulli: www.bernoulli.com.br/pre-vestibular, e também nas redes sociais oficiais do Bernoulli.

Os candidatos devem acompanhar esses canais para manter-se informados.

Canais de contato

Unidade Lourdes - Belo Horizonte (MG)

-  secretaria.pre@bernoulli.com.br
-  (31) 3029-4999 | (31) 3306-9601
-  WhatsApp: (31) 97516-0403

Unidade Pituba - Salvador (BA)

-  secretaria.pituba@bernoulli.com.br
-  (71) 3415-4100
-  WhatsApp: (31) 97516-0403



21 Orientações Finais

Regulamentos e comunicados: O Bernoulli poderá emitir regulamentos complementares e publicar comunicados oficiais em seus canais de divulgação.

Aceite e validade da bolsa: A inscrição implica aceitação integral deste edital. A inscrição não garante o percentual de bolsa, que depende da validação dos documentos apresentados durante o processo. Em caso de divergência entre os documentos e os critérios estabelecidos, a Comissão do PBB poderá não homologar a bolsa.

Responsabilidade do candidato: Os candidatos são responsáveis pela veracidade das informações e pelo cumprimento dos prazos e requisitos. O comprovante do Enem deve ser obtido diretamente no portal do exame, conforme as instruções do INEP/MEC.

Situações excepcionais: Falhas técnicas, como erros de sistema ou de conexão, não isentam o candidato de cumprir as etapas do processo. Casos não previstos neste edital serão analisados pela Comissão do PBB.

Edital publicado e em vigor a partir de 31 de outubro de 2025.

Belo Horizonte, MG
Pré-Vestibular Bernoulli
Coordenação do PBB

